



FIDEICOMISO ADMINISTRACION DE CARTERAS
BALANCE GENERAL CONDENSADO AL 31 DE JULIO DE 2016
(CIFRAS EN QUETZALES)

ACTIVO	TOTAL	MONEDA NACIONAL	MDA. EXTRANJERA (EN QUETZALES)	PASIVO	TOTAL	MONEDA NACIONAL	MDA. EXTRANJERA (EN QUETZALES)
DISPONIBILIDADES	3,002,512.45	3,002,512.45		CUENTAS POR PAGAR	218,078.91	218,078.91	
BANCOS		0.00		PROVISIONES	0.00	0.00	
OTROS BANCOS		3,002,512.45		SUMA DEL PASIVO	218,078.91		
INVERSIONES TEMPORALES	0.00	0.00		OTRAS CUENTAS ACREEDORAS	18,920,196.62	18,920,196.62	
TITULOS-VALORES DE EMISORES NACIONALES		0.00		SUMA DEL PASIVO Y OTRAS CUENTAS ACREEDORAS	19,138,275.53		
INTERESES PAGADOS EN COMPRA DE VALORES		0.00		CAPITAL PAGADO	6,521,896.74	6,521,896.74	
SUMA		0.00		CAPITAL AUTORIZADO		14,290,957.04	
(-) ESTIMACIONES POR VALUACION		0.00		ASIGNACIONES POR RECIBIR (-)		35.00	
CARTERA DE CREDITOS	0.00	0.00		CAPITAL DEVUELTO AL FIDEICOMITENTE (-)		7,769,025.30	
VIGENTES		133,349.33		CAPITAL ENTREGADO POR PAGOS SOCIALES (-)		0.00	
AL DIA		133,349.33		CAPITAL ENTREGADO CONTRATOS DE SERVICIOS (-)		0.00	
EN MORA		0.00		TRASLADO DE RECURSOS A OTROS FIDUCIARIOS (-)		0.00	
VENCIDOS		5,251,764.86		CAPITAL ENTREGADO POR COMPENSADOR SOCIAL (-)		0.00	
EN PROCESO DE PRORROGA		0.00		RESERVAS	269,081.50	269,081.50	
EN COBRO ADMINISTRATIVO		5,251,764.86		RESERVAS DE CAPITAL		269,081.50	
EN COBRO JUDICIAL		0.00		RESULTADOS POR APLICAR	-2,303,291.44	-2,303,291.44	
SUMA		5,385,114.19		UTILIDADES POR APLICAR		6,514,974.09	
(-) ESTIMACIONES POR VALUACION		5,385,114.19		PERDIDAS POR APLICAR (-)		8,818,265.53	
PRODUCTOS FINANCIEROS POR COBRAR	18,835,513.72	18,835,513.72		PRODUCTOS TRASLADADOS (-)	723,728.85	723,728.85	
CUENTAS POR COBRAR	912,244.96	912,244.96		PRODUCTOS TRASLADADOS AL FIDEICOMITENTE		723,728.85	
(-) ESTIMACIONES POR VALUACION		0.00		RESULTADOS DEL EJERCICIO	90,857.44	90,857.44	
GASTOS ANTICIPADOS	0.00	0.00		SUMA DEL CAPITAL Y SUPERAVIT	3,854,815.39		
ACTIVOS EXTRAORDINARIOS	242,819.79	242,819.79		TOTAL IGUAL A LA SUMA DEL ACTIVO	22,993,090.92		
(-) ESTIMACIONES POR VALUACION		0.00					
INMUEBLES Y MUEBLES	0.00	0.00					
(-) DEPRECIACIONES ACUMULADAS		0.00					
CARGOS DIFERIDOS	0.00	0.00					
(-) AMORTIZACIONES ACUMULADAS		0.00					
SUMA EL ACTIVO	22,993,090.92						


GUATEMALA, 1 DE AGOSTO DE 2016
LUGAR Y FECHA



AUDITOR INTERNO





CUENTAS DE ORDEN Y DE REGISTRO

CONTINGENCIAS Y COMPROMISOS	0.00
GARANTIAS CARTERA DE CREDITOS	21,222,434.68
OTRAS CUENTAS DE ORDEN	7,900,673.55
CUENTAS DE REGISTRO	1,487.00
SUMA	<u>29,124,595.23</u>


CONTADOR GENERAL




GERENTE GENERAL




FIDEICOMISO ADMINISTRACION DE CARTERAS
ESTADO DE RESULTADOS CONDENSADO
DEL 01 DE ENERO AL 31 DE JULIO DE 2016
(CIFRAS EN QUETZALES)

PRODUCTOS DEL EJERCICIO		69,371.18
INTERESES	69,371.18	
COMISIONES	0.00	
RECUPERACIONES SOBRE CUENTAS INCOBRABLES	0.00	
PRODUCTOS EXTRAORDINARIOS	0.00	
DIVERSOS	0.00	
GASTOS DEL EJERCICIO		8,113.71
FUNCIONARIOS Y EMPLEADOS	0.00	
COMISIONES	1,550.40	
IMPUESTOS ARBITRIOS Y CONTRIBUCIONES	0.00	
DEPRECIACIONES	0.00	
GASTOS VARIOS	6,533.31	
GASTOS ESPECIFICOS	0.00	
CUENTAS Y VALORES INCOBRABLES	0.00	
GASTOS EXTRAORDINARIOS	30.00	
AMORTIZACIONES	0.00	
RESULTADO DEL EJERCICIO		61,257.47
RECTIFICACION RESULTADOS EJERCICIOS ANTERIORES		29,599.97
PRODUCTOS	29,599.97	
GASTOS	0.00	
GANANCIA (PERDIDA) BRUTA		90,857.44
IMPUESTO SOBRE LA RENTA	0.00	0.00
GANANCIA (PERDIDA) NETA		90,857.44

GUATEMALA, 1 DE AGOSTO DE 2016


CONTADOR GENERAL




AUDITOR INTERNO


GERENTE GENERAL

